



pensionskasse
rundfunk

gemeinsam vorsorgen

Wie alt werden die Rentner
und Rentnerinnen der PKR?
Eine Auswertung.



- Ausgewertet werden alle Altersrentnerinnen und -rentner, die mindestens 65 Jahre alt sind.
- Stichtag: 08.04.2022
- Für jedes Alter werden diejenigen Rentnerinnen und Rentner ermittelt, die dieses Alter am Stichtag erreicht hätten und denen gegenübergestellt, die es tatsächlich erreicht haben.
- Anwärterinnen und Anwärter über 65 Jahren im Rententarif, die (noch) kein Kapital optiert haben, werden ebenfalls berücksichtigt.

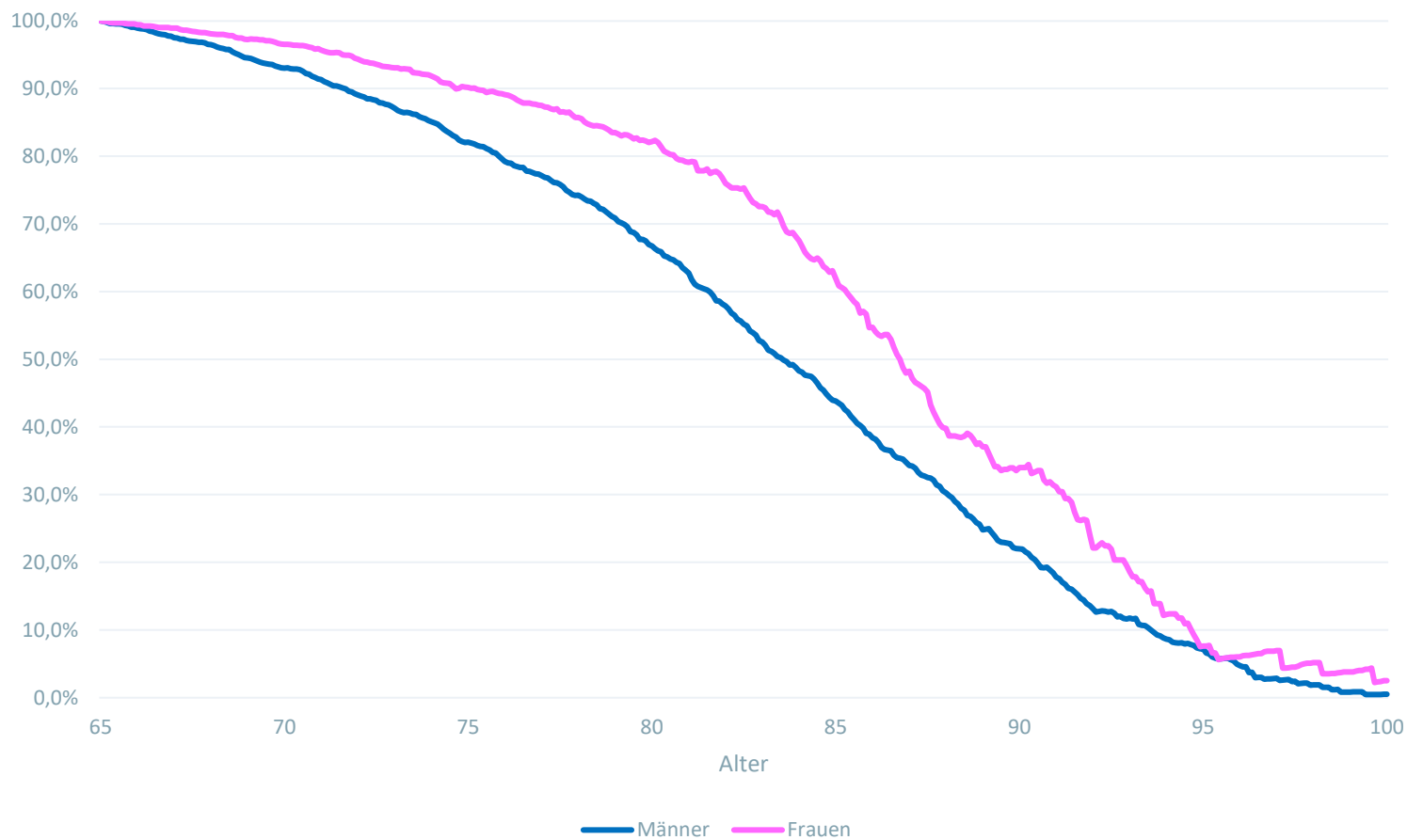
Männer

Alter	Geburtsdatum vor	Anzahl	überlebt	Quote
70	08.04.1952	2.359	2.194	93,0 %
75	08.04.1947	1.790	1.469	82,1 %
80	08.04.1942	1.341	895	66,7 %
85	08.04.1937	904	396	43,8 %
90	08.04.1932	682	150	22,0 %
95	08.04.1927	416	30	7,2 %
100	08.04.1922	204	1	0,5 %

Frauen

Alter	Geburtsdatum vor	Anzahl	überlebt	Quote
70	08.04.1952	1.171	1.117	96,5 %
75	08.04.1947	813	724	90,2 %
80	08.04.1942	459	373	82,2 %
85	08.04.1937	242	148	61,9 %
90	08.04.1932	159	53	34,0 %
95	08.04.1927	93	7	7,6 %
100	08.04.1922	41	1	2,5 %

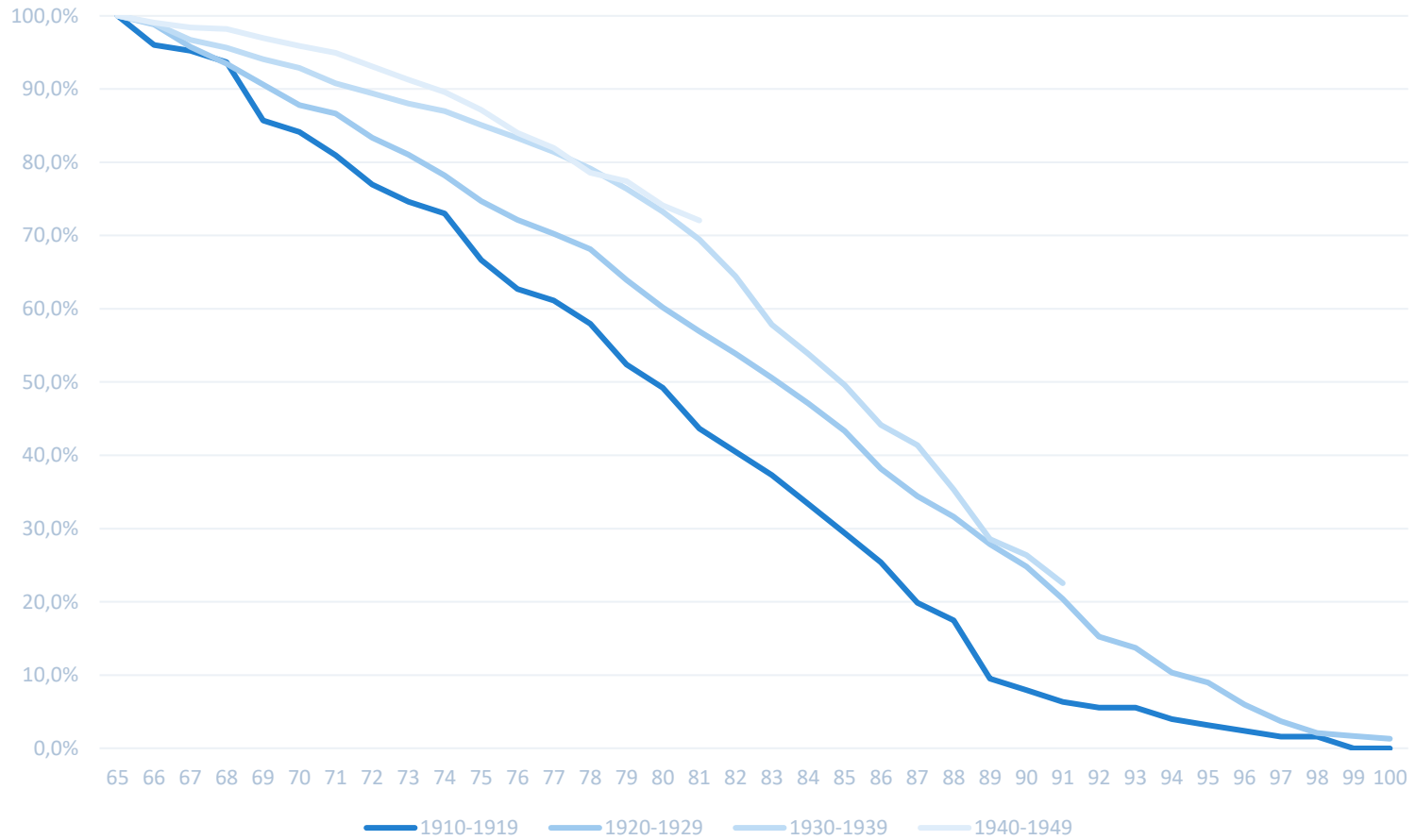
Empirische Überlebenswahrscheinlichkeit

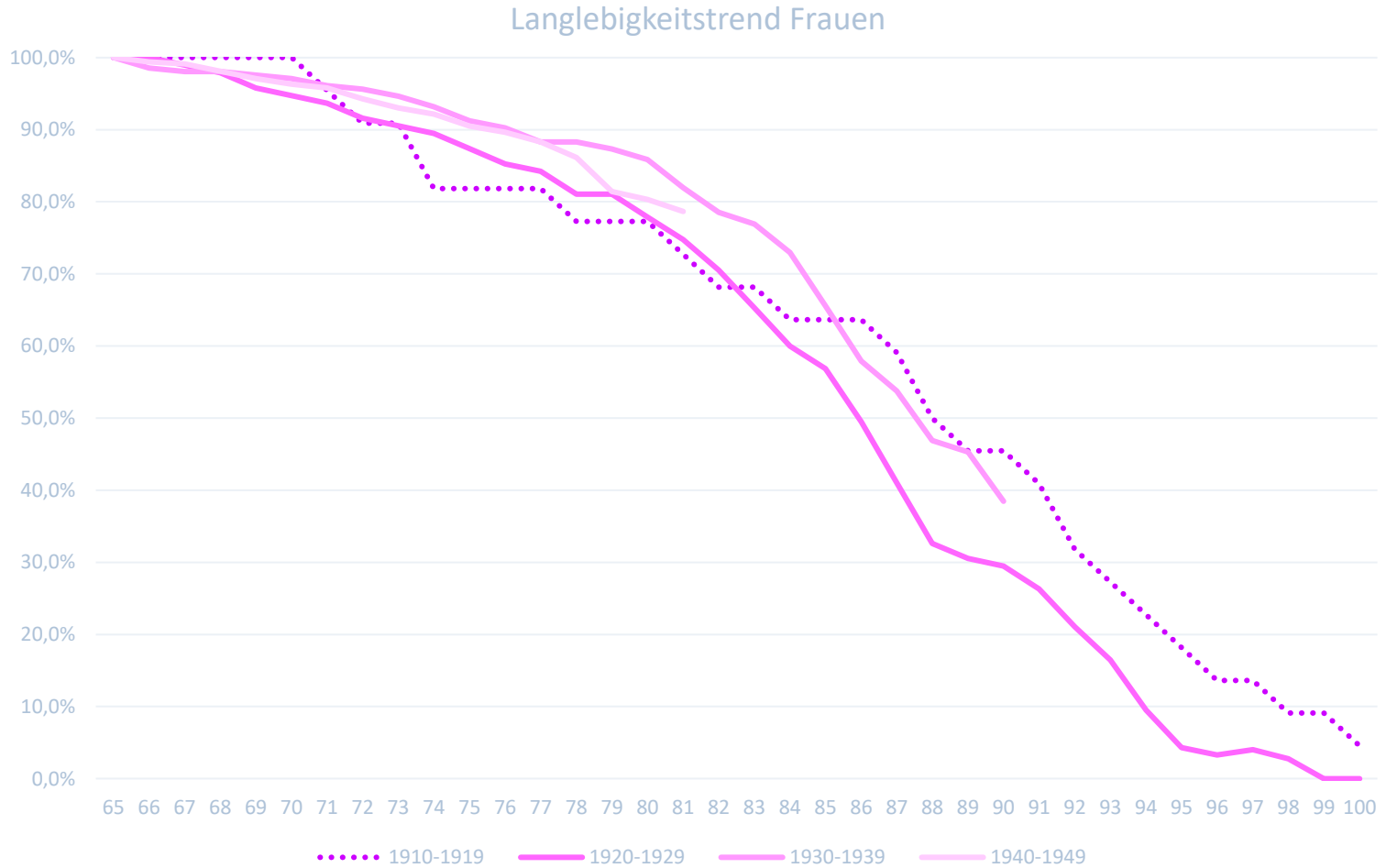


Welches Alter erreicht die Hälfte der Rentnerinnen und Rentner?

- Männer: 83,50 Jahre (517 von 1.029)
- Frauen: 86,75 Jahre (101 von 202)

Langlebigkeitstrend Männer





Jahrgang	Männer	Frauen
1911-1919	79,6	88,0
1920-1929	83,1	85,8
1930-1939	84,6	87,4
1940-1949	???	???